



Northwest 야외과학학교

학습이 자연스럽게 이루어지는 곳



사명 선언문

NW(Northwest) 야외과학학교는 Oregon 전역의 학생들에게 지역 기반의 공정하고 포괄적인 교육 프로그램을 제공합니다.

본교는 혁신적인 학습 및 리더십 기회를 통해 공동체를 육성하며, 이곳에서 학생들은 자연과 연결되는 재미있고 교육적인 실습 체험에 몰입하게 됩니다.

역사

- NW 야외과학학교는 Northwest 지역교육사업지구(NWRES D)에서 추진하는 프로그램입니다
 - 해당 지역 20개 이상 교육구에 교육 서비스 제공
- 이 프로그램은 Multnomah 및 Clackamas ESD와 함께 파일럿 프로젝트로 시작되었습니다.
- 본교는 1969년부터 5, 6학년 학생들과 학생 리더들에게 야외학교 체험을 제공해 왔습니다.
2016년에 제99호 법안이 통과되면서 야외학교 참가 비용의 일부 또는 전부를 학교에서 부담할 수 있도록 주정부 자금이 지원됩니다.
 - 여러분의 자녀가 공립학교에 다니는 경우 야외학교는 **무료**입니다!

야외과학학교 위치


야외학교는 Northwestern Oregon 의 다음
5개 장소에서 열립니다

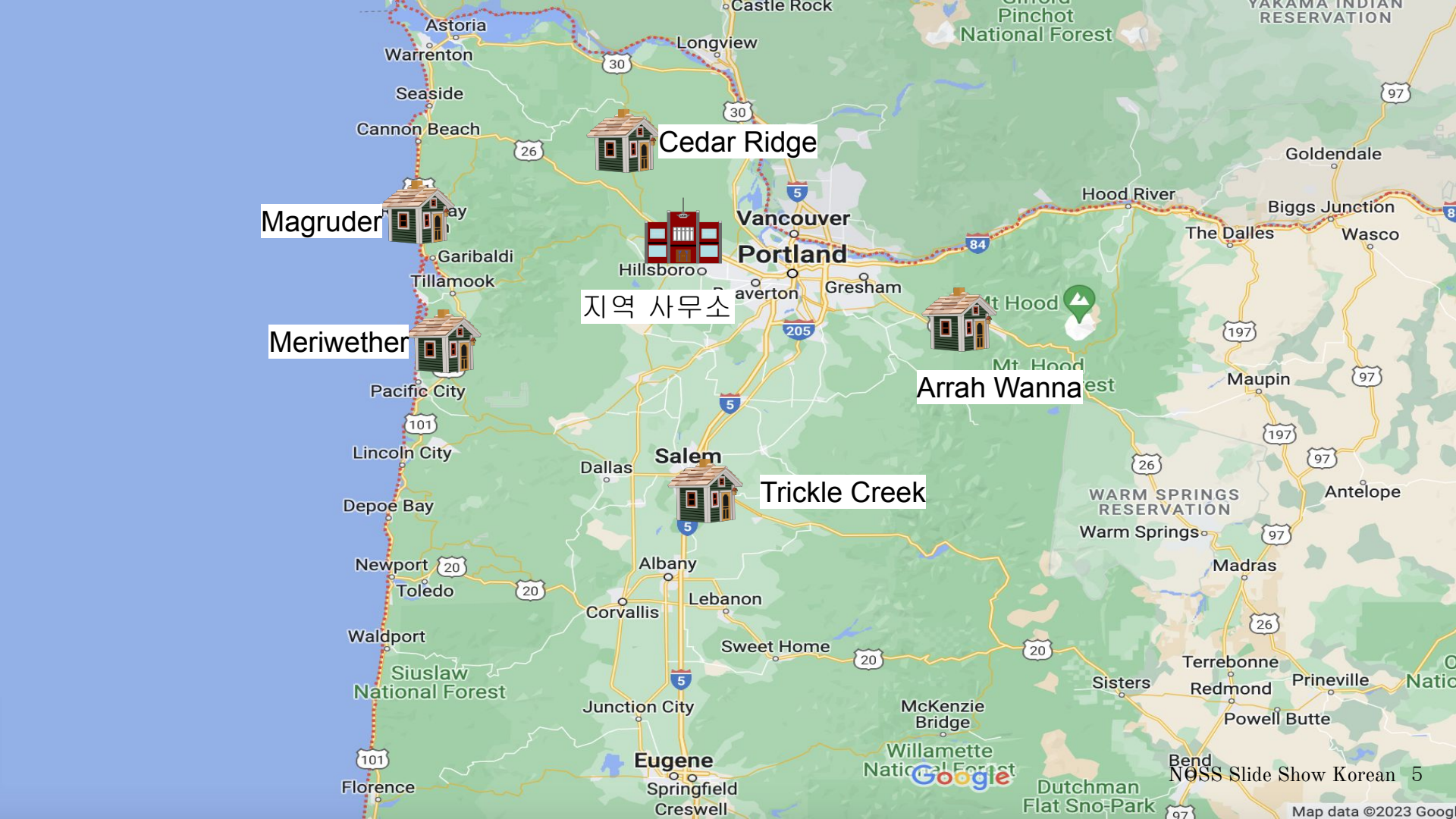
숲속 학교

- Cedar Ridge(Vernonia 인근)
- Trickle Creek(Oregon 4-H Center, Salem 인근)
- Arrah Wanna(Welches 인근)

해변 학교

- Camp Magruder(Rockaway Beach 인근)
- Camp Meriwether(Cloverdale 인근)





Cedar Ridge

Magruder

Meriwether

지역 사무소

Arrah Wanna

Trickle Creek

여러분의 자녀는 누가 돌볼까요?

- 현장 감독관
 - 지역 야외학교 교장
- 간호사
 - 공인 간호사 또는 간호 조무사가 현장에 항상 대기합니다
- 평등 및 포용 지원 담당자
 - 모든 학생에게 공평한 프로그램 참여 기회 보장
- 현장 강사
 - NGSS에 부합하는 과학 커리큘럼 개발 및 교육
- 프로그램 담당 직원
 - 야외학교의 SEL 측면 개발 및 촉진
- 학생 리더(고등학생 및 대학생)
 - 오두막에서 학생들과 함께 생활
 - 소그룹의 학생들에게 현장 수업 제공
- ‘클론’(야외학교에서 교사를 지칭하는 단어 😊)
 - 직원 및 학생 리더들과 전문 지식을 공유하며 긴밀하게 협력
 - 활동, 학생 관리 및 규율 지원



안전을 최우선으로 생각합니다! 직원 및 학생 리더 요건:

직원

- 모든 직원은 응급처치, 심폐소생술 및 에피네프린 투여(EpiPen) 교육을 받습니다
- 모든 직원은 지문 채취에 응하고 연방 신원조회를 통과해야 합니다
- 모든 직원은 커리큘럼, 참여 전략, 사회정서적 학습, BEETLES 커리큘럼 및 긍정적 행동 관리에 중점을 둔 광범위한 직원 교육에 참여합니다

학생 리더

- 일주일 동안 오두막 리더 및 현장 학습 교사로 자원 봉사
- 고등학교 교사 및 상담사의 심사
- 지역 고등학교에서 실시하는 오리엔테이션 참가
- 학생들이 도착하기 전에 전일 교육 이수

지참 물품 목록



장비는 여행가방이나 더플백에 싸는 편이 좋습니다. 외부에 프레임이 붙어 있는 큰 배낭은 가져오지 마세요.

물품을 새로 구입할 필요는 없습니다. 물품이 없는 경우 학생의 교사나 ODS에 문의하시면 학생에게 빌려 줄 물품을 확인할 것입니다.

가져와야 할 물건

- 침구
 - 방한용 슬리핑백과 베개
 - 여분의 담요
- 의복
 - 셔츠와 바지(2~4벌)
 - 속옷과 양말(3~6벌)
 - 파자마
 - 보온용 재킷
- 우비
- 세면도구
 - 칫솔과 치약
 - 방취제(스프레이 또는 바디 스프레이 제외)
- 기타 주요 장비
 - 물병
 - 손전등
 - 소형 데이팩
 - 수건
- 선택 사항
 - 카메라
 - 시계(아날로그 또는 디지털)

집에 두고 가야 할 물건

- 휴대폰
- 스마트 워치
- MP3/iPod
- 휴대용 게임기
- 돈
- 먹거리/과자

여러분의 자녀가 IEP 또는 504 에 따른 편의 사항으로 이들 항목 중 필요한 것이 있는 경우, 본교에 문의하세요. 여러분과 함께 해결하겠습니다!

본 프로그램의 주요 목표 중 하나는 학생들의 독립성 증진입니다. 야외학교에서는 학생들이 일상에서 사용하는 기술에서 벗어난 안전한 공간에서, 자연으로 돌아가 또래들과 공동체를 구축할 수 있도록 해 줍니다. 야외학교에서는 휴대폰 수신이 매우 제한되어 있으며, 학생들이 전자 장치를 충전할 수 있는 전기 콘센트가 충분하지 않습니다. 이러한 물건들은 가져오지 않는 편이 가장 좋습니다.

야외학교는 분실 또는 도난당한 물품에 대해 책임을 지지 않습니다. 귀중품은 모두 집에 두고 오기 바랍니다.

본교 프로그램

야외학교는 체험형 과학 학습에 중점을 두고 있지만, 본교의 프로그램은 과학 기술을 훨씬 뛰어 넘습니다!

오리건주 표준을 지침으로 삼아, 다양한 프로그램 요소를 통해 다음 항목을 통합하는데 중점을 두고 있습니다.

- 사회정서적 학습
- 팀 형성 기술
- 말하기 및 듣기 능력
- 체육
- 예술(연극, 음악, 시각 예술)

도착 야외학교

학생들은 1~3시간 차로 이동한
후 야외학교 현장에 도착합니다

직원과 학생 리더가 그곳에서
학생들을 맞이하고 캠프 입소
환영 행사를 합니다



현장 학습

학생들은 숙련된 학생 리더와 함께
직원의 지도에 따라 진정한 의미를
갖는 생태학, 과학, 수학 및 천연 자원
보존을 공부합니다.

본교는 탐구 기반 과학 학습을 위해
BEETLES 커리큘럼을 활용합니다.

학생들은 오전과 오후 현장 학습에 약
2시간 30분을 씁니다.





틈새 활동

캠프의 원활한 진행을 위해 모두가 참여합니다. 학생들은 현장에서 몇 가지 허드렛일을 하며 직원을 돕습니다. 몇 가지 예:

- 테이블 토퍼 (식사를 위한 상 차리기)
- KP (주방 파티, 식사 후 상 치우기)
- 깃발 (깃발 올리기 또는 내리기)
- 청소팀 (화장실 청소, 작업대 끌고 닦기)



오두막 타임

학생들은 숙련된 학생 리더의 직접적인 감독 하에 8~14명의 그룹으로 오두막에서 생활합니다. 오두막 그룹에서 형성된 유대감은 강력하고 기억에 남습니다.

야외학교에서 여가 시간은 오두막 타임이며, 다음과 같은 활동을 하며 보냅니다:

- 팀 형성
- 협력
- 게임하기
- 플랫폼 온 벅크(Flat on Bunk) 타임
(반성의 시간)



레크리에이션

하루 중 즐거운 시간을 계획하고 보내는 일은 중요합니다. 야외학교에서는 레크리에이션(휴식 등)을 제공합니다

직원과 클론(교사)은 학생들이 참여할 수 있는 다양한 활동을 이끕니다. 예를 들면 다음과 같습니다,

- 스프라우트 볼
- 깃발 잡기
- 재활용 예술
- 요정의 집



캠프파이어

캠프파이어는 많은 사람들이 야외학교에서 경험하는 하이라이트입니다.

본교는 학생들/오두막 그룹이 캠프파이어에서 공연하도록 권장합니다.

직원이 우스꽝스러운 노래와 촌극을 진행합니다

학생들이 조용하고 평화로운 밤을 준비할 수 있도록 돕기 위해, 매일 밤 비교적 가라앉은 상태로 캠프파이어를 마무리합니다.



허가서/학생 건강 기록 양식

Northwest Outdoor Science School

Permission and Student Health History Form (please complete with blue or black ink)
Confidential, for Teachers, NOSS Nurse and Site Supervisor use only. To be archived and destroyed by NOSS

Student's Name: _____ Student's School ID #: _____

School: _____ Teacher's Name: _____

Student is planning to attend Yes No (If no, why): _____
(If student is not attending Outdoor School, you do not need to complete the rest of this form)

By signing below, you are giving your student permission to attend Outdoor School, and to receive emergency care when needed. You are also agreeing to arrange pick up / transportation for your student when requested by NOSS. See full explanation in the Caregiver Letter.

X _____ Date _____
Required Signature of Parent or Legal Guardian

Photo opt out: If you do not want your student's image to be used in promotional materials check this box

CONTACT INFORMATION

Primary Contact (Legal Guardian) Name: _____ Relationship: _____
Primary Phone # _____ Secondary Phone# _____

Secondary Contact (Legal Guardian) Name: _____ Relationship: _____
Primary Phone # _____ Secondary Phone# _____

Emergency contact (in case neither guardian listed can be reached)
Phone: _____ Relationship: _____

Name of Student's Physician: _____ Phone: _____

HEALTH & MEDICAL INFORMATION

Birth Date: _____ Age: _____

Specify any activities that are not allowed, or any prosthetics or other aid that will be sent.

Do you have any concerns about your student's social/emotional needs? Yes No If yes, please describe: _____

Does your student have an IEP/504? Yes No
If yes, what is it for: _____

Does your student have asthma? Yes No If yes, please send an inhaler with your student to self-carry
Explain frequency/severity/treatment of attacks? _____

Known Allergies: Foods (list) _____ Hay Fever Bee Sting Latex
 Drug Allergy (list) _____ other (list) _____

Clearly describe what type of exposure causes a reaction (air borne/topical/ingestion), the type of reaction possible, and treatment given: _____

Is this allergy life threatening? Yes No Do they carry an EPI pen? Yes No

Special dietary needs (example: vegetarian, vegan, gluten free, Halal, Kosher) etc.: _____

Health Needs (Please check all that apply)

<input type="checkbox"/> Bowel/Bladder Condition	<input type="checkbox"/> Seizure Condition
<input type="checkbox"/> Bedwetting	<input type="checkbox"/> Skin Condition
<input type="checkbox"/> Diabetes	<input type="checkbox"/> Sleepwalking
<input type="checkbox"/> Hearing Condition	<input type="checkbox"/> Vision Condition
<input type="checkbox"/> Heart Condition	<input type="checkbox"/> Other Chronic or recent illness or surgical procedures
<input type="checkbox"/> Mobility Issues	(specify): _____
<input type="checkbox"/> Physical Injuries (recent)	

기준과 달라진 점:

6학년 학생 전원은 이 양식 중 하나를 제출하기 바랍니다!

- 참가하지 않는 학생은 양식의 상단 부분만 작성하면 됩니다

학생 허가서 및 건강 기록 양식
영어 스페인어

허가서/학생 건강 기록 양식

STUDENT'S NAME:

MEDICATIONS - Student will bring these medications to NOSS.
 Prescriptions and OTC Medications must come in original container. Vitamins & supplements require a doctor's note because the FDA does not regulate them. Refer to the Caregiver letter for detailed information. NOSS Staff will not dispense any medication/vitamins/supplements that do not meet the requirements.

Name of Medication and Dosage	Time of Day	Purpose of Medication & Instructions

To facilitate the NOSS schedule, can medication delivery times be adjusted by up to an hour? Yes No

OVER - THE - COUNTER MEDICATIONS

NOTE: Brand names listed but their generic equivalent may be substituted. Epinephrine, Albuterol and instant glucose are available in the event of a life-threatening emergency in accordance with the Outdoor School physician's standing orders.

DO NOT SEND THE FOLLOWING MEDICATIONS AS THEY ARE SUPPLIED ON SITE:

Non-aspirin pain reliever (Acetaminophen, Ibuprofen)	Throat Lozenges/ Cough Drops (Chloraseptic/Cepacol)	Hydrocortisone Cream 1%
Antacids (Tums/ Gaviscon)	Decongestant (Phenylephrine)	Loperamide (Imodium)
Antihistamine (Benadryl/ Zyrtec)	Cough Syrup (Guaifenesin)	Technu Soap / Calamine Lotion
Antiseptic Cleanser (Libiclen)	Benzocaine (Insect Sting Swabs)	Milk of Magnesia
Antibiotic Ointment (Polysporin)	Gatorade/Pedialyte	Petroleum Jelly (Vaseline)

List any medications you **DO NOT** want your student to take:

PERMISSION FOR ADMINISTRATION OF MEDICATION

I hereby give permission for authorized Outdoor School staff to administer prescription, supplement, and/or OTC medication(s) prescribed for the student identified above. I understand that it is my responsibility to provide all medication(s) in the original labeled container. I understand that my student shall be responsible for going to the health supervisor at the specified time(s) for medications. I give permission for authorized Outdoor School staff to administer OTC medications from the list above as needed. I acknowledge that the administration of medication by Outdoor School personnel is an accommodation to be performed solely upon my request. I release and waive any and all claims, which I now have or may hereafter have against the Northwest Regional ISD and their officers and employees arising out of the administration of or failure to administer the medication to the above student or any adverse reaction to such medication.

Please check boxes for exceptions to the above.

Only Medications Sent with Student NO MEDICATION in any form NO BLOOD or BLOOD PRODUCTS

X _____ Date _____
 Required Signature of Parent or Legal Guardian

IF YOUR STUDENT'S MEDICAL CONDITION OR MEDICATIONS CHANGE AFTER COMPLETING THIS FORM, PLEASE SEND A SIGNED NOTE TO THE OUTDOOR SCHOOL OFFICE

여러분의 자녀에게 특정 약품을 제공하지 않기를 원하시면, 여기에 목록을 기재해 주세요.

강조된 부분의 서명은 필수입니다. 간호사가 여러분의 자녀에게 일반의약품을 제공하지 않기를 원하는 경우, 상자를 선택하면 자녀를 일반의약품 제공 대상에서 제외할 수 있습니다.

의약품

처방약

- 약은 여러분의 자녀가 야외학교에 있는 동안 필요한 양만 보내세요
- 약은 원래 처방 용기에 들어 있어야 하며, 복용량과 처방 의사의 연락처 정보가 표시되어 있어야 합니다.

일반의약품(OTC)

- 야외학교에서는 일반 OTC 의약품을 공급합니다(목록은 건강 양식 참조).
- 여러분의 자녀에게 매우 효과적이라고 생각되는 OTC 약품이 있는 경우 야외학교에 보낼 수 있으나, 원래 포장에 든 상태여야 하며 학생의 이름이 명확하게 표시되어 있어야 합니다.

비타민/보충제

- FDA 규제 대상이 아닌 약물을 투여하려면 의사의 소견서를 첨부해야 합니다(예: 동종요법 치료제, 멜라토닌, 종합 비타민제).

2023년 업데이트된 가족 양식 - 종교 의식/기타 특별 편의 양식

Religious/ Cultural Observance Form

There are many different religious and cultural observances that may occur during the time your student is at Outdoor School. At Northwest Outdoor Science School, we will make every effort to accommodate your student in these observances. This form will help us understand each family's unique needs. If your student needs accommodations based on a religious or cultural need, please fill out the form below and return to your student's teacher with the Student Permission and Health Form.

Student's Name: _____ School: _____

Guardian Name: _____ Phone: _____

Name of Observance (Ramadan, Yom Kippur, Lent, etc.): _____

Please describe in as much detail as possible what we can do to accommodate your student. (E.g. needs for prayer, specific instructions for mealtimes, etc.)

Other Accommodations

Having as much information as possible about your student will help us best support them while they are at Outdoor School. Please use the space below with any information not included on the Permission and Student Health History Form.

본교 웹사이트의 **부모/보호자용**
페이지에 본 양식 및 건강 기록
양식 작성 방법을 보여주는
가족용 사용법 동영상이
게시됩니다.

방문자 정책

- 학생이 있는 현장을 방문하려는 사람에게는 신원조회 규정이 적용되므로, 학생이 야외학교에 있는 동안에는 가족의 방문을 허용하지 않습니다.
 - 가족은 자녀를 데려갈 수 있으나, 자녀가 퇴소할 때까지 현장 감독관과 함께 사무소에서 기다려야 합니다.
- 사전에 특별히 정한 경우, 드물게 보호자와 동행하는 학생이 있습니다(NOSS 및 교직원과 합의된 상황인 경우). 이러한 경우, 신원조회 절차에 시간이 걸리므로 반드시 가능한 한 많은 정보를 전달해주셔야 합니다.



편의 사항/포용



Camp Meriwether에서 Advenchair를 사용하는 학생

- 유연성이 핵심입니다. 정책을 기준으로 삼고는 있으나, 대부분의 문제, 특히 IEP/504 관련 학생에 대해서는 논의를 거치게 됩니다.
- 통학 학생을 환영합니다
- 본교는 야외학교가 모두를 위한 것이라고 믿어 의심치 않기 때문에, 모든 학생을 수용하기 위해 최선을 다할 것입니다.

고등학생 리더 자원봉사자



마무리 질문

학습이나 공부 방식과 관련이 있었던 시간에 대해 이야기하세요

자연과 연결되어 있다고 느꼈을 때에 대해 이야기하세요

어떤 장소와 연결되어 있다고 느꼈을 때에 대해 이야기하세요

공동체의 일원이라고 느꼈을 때에 대해 이야기하세요

질문이 있으세요?

자세한 내용은 본교 웹사이트를
확인하세요

<https://www.nwresd.org/services-and-programs/outdoor-science-school-695>

ngonzalez@nwresd.k12.or.us로 Nick Gonzalez에게 이메일을 보낼 수도
있습니다.

Northwest Outdoor Science School 긍정적 행동 지원 계획

NWRES Outdoor School에서는 도착 시 지역사회 회의를 열고 우리의 기대 사항을 학생들에게 설명합니다. 이들 기대 사항의 기본은 "3R" 즉 **자신에 대한 존중, 타인에 대한 존중, 환경에 대한 존중**입니다. 우리 교직원들은 학생들의 현실 적응을 돕기 위해 차분하고 긍정적이며 대응적인 아동 관리 기술을 활용하며, 이때 IEP에 나열된 요구 사항이나 불안, 향수병 등 기존의 학생 정보를 고려합니다. 우리는 학생들이 공감, 신뢰감, 책임감, 도움 요청과 같은 기술을 습득할 수 있는 환경을 조성하고자 합니다. **따라서 모든 학생에게 긍정적인 피드백과 지원을 제공하는 일은 Outdoor School 전 교직원의 의무입니다.** Outdoor School에 참여하는 동안 예기치 못한 행동에 대해 학생과 면담할 때 도움이나 지원을 원하는 교사는 언제든지 교직원에게 편하게 이야기할 수 있습니다. 학생 리더의 행동에 대해 질문이나 우려 사항이 있는 교사는 가능한 한 빨리 Outdoor School 현장 감독관에게 알려야 합니다.

다음은 학생들이 Outdoor School에 참여하는 동안 우리 교직원 (학교 직원과 의사소통할 때) 활용할 수 있는 지원 목록입니다.

구두 알림: 일부 학생의 경우 "3R" 기대 사항을 상기시키기만 하면 성공적입니다. 학생이 "3R"에 부합하지 않는 선택을 하는 경우 우리는 학생에게 상기시키고, 학생의 기대를 충족시키기 위한 계획을 알려달라고 요청할 것입니다.

협력적 대화(공감 단계): 학생이 자신, 다른 사람 또는 환경을 존중하지 않는 결정을 반복적으로 내리는 경우 교직원은 학생을 불러 그러한 결정을 내리는 이유에 대해 이야기합니다. 우리는 문제 해결을 위해 협력할 수 있도록 학생이 왜 그런 행동을 하는지 진심으로 이해하고자 합니다. 이 대화의 중심은 문제의 근원을 발견하고 학생이 Outdoor School의 남은 시간을 성공적으로 보내기 위한 방법을 생각해내도록 돕는 데 있습니다. 이 대화에는 교사나 현장 책임자가 참여할 수 있습니다.

서면 합의: 일반적으로 협력적 대화와 연계하여 현장 책임자의 참석 하에 실시합니다. 학생에게 자신이 겪고 있는 문제의 근본 원인을 쓰거나 말하라고 요청하고, 다른 선택을 하기 위한 몇 가지 긍정적인 전략을 나열하라고 요청합니다(예: 좌절하거나 피곤할 때 휴식 요청, 배가 고프면 추가 음식 요청 등). 합의를 지킬 수 없는 학생은 다음 조치도 나열해야 합니다. 합의서 1부를 학교 직원에게 제출합니다.

회복 서클: 다른 사람에게 해를 끼친 경우 회복을 위한 대화를 시도하면 도움이 될 수 있습니다(해를 끼친 사람과 피해를 입은 사람이 모두 참여하기를 원한다는 전제하에 가능합니다). 회복 서클에서는 각자가 방해받지 않고 말하고, 이해를 증진하고, 화해를 위해 노력하는 데 중점을 두게 됩니다.

가족과의 대화: 가족은 우리가 학생의 행동을 이해하는 데 중요한 기능을 합니다. 학생들이 서면 합의에 대해 가족과 이야기할 수 있으면 학생들이 자신의 계획을 고수하는 데 도움이 될 수 있습니다. 현장 책임자는 가족, 학생, 교사 및 Outdoor School 직원 간의 대화를 주선할 수 있습니다.

특히 자신이나 다른 사람에게 안전하지 않은 행동을 하는 학생의 경우, Outdoor School을 조기에 마치고 집으로 돌려보내는 결정을 내리게 되는 상황이 있습니다. 이 결정은 학생과 현장 책임자, 학생의 가족, 현장 교사, 학생이 다니는 학교의 교무처와 협력하여 내리게 됩니다.



NW OUTDOOR SCIENCE SCHOOL

주소 5825 NE Ray Cir, Hillsboro, OR 97124

전화 503.614.1402

팩스 503.614.3182



**Northwest Regional
Education Service District**

보호자님께:

귀하의 자녀를 3박 4일 야외 과학 학교 프로그램에 초대하게 되어 대단히 기쁩니다. Northwest 야외 과학 학교는 1969년부터 Oregon 주의 학교를 위해 일하고 있습니다. 자녀가 다니는 학교의 학급과 교직원은 Northwest Oregon의 5개 야외 학교 중 한 곳에 참가하게 되며, NWRES (북서부 지역 교육 사업 지구)의 자격을 갖춘 우수 직원이 이들을 지도합니다.

야외 학교체험은 학생들이 아름다운 야외 환경에서 종일 수업을 받는 교육 프로그램입니다. 야외 학교 은 교실의 연장이며, 실습 위주의, 학생의 흥미를 불러일으키는 학습 방식을 제공합니다. 그 중 백미는 학생들의 진정한 학구열을 확인할 수 있는 재미있는 체험 학습입니다.

야외 학교프로그램은 야외 학교현장에 머무는 동안 학생의 편의, 건강 그리고 안전을 보장하기 위한 사전 대책을 갖추고 있습니다. 학생들은 자격을 완비한 기사가 운전하는 정규 학군 버스를 타고 야외 학교 로 이동하게 됩니다. 학생들은 겨울철에 대비하여 난방 시설이 설치된 캐빈에 거주하게 되며, 우천 시에는 적절한 비 대피소와 건조실을 이용할 수 있습니다.

공인 간호사가 현장에서 건강 문제를 관리하고 학생들에게 필요한 의약품 및 치료를 감독합니다. 응급 상황이 발생하는 경우 구급차를 이용해 학생들을 가장 가까운 병원으로 이송하거나, 법정 보호자가 현장 밖으로 이송해야 합니다. 그 밖에도 OHA의 '병으로 인한 결석' 지침을 준수합니다. 귀하의 자녀가 나열된 증상을 보이는 경우, 가능한 한 빨리 자녀를 데려갈 수 있도록 귀하에게 연락할 것입니다.

야외 학교에 앞서: 학생의 야외 학교체험과 관련된 중요한 날짜와 기타 정보는 귀 자녀의 학교에서 제공할 것입니다. 교사들에게는 모든 서류를 제출해야 하는 확정 날짜를 알렸습니다. 모든 양식을 제때에 반환할 수 있도록 협조해주시면 감사하겠습니다.

집 생각: 야외 학교에 참가하는 동안 종종 집 생각을 하는 학생들이 있습니다. 참가하기 전에 집에서 긍정적인 대화를 나누면 학생들의 걱정을 완화할 수 있습니다. 자녀의 야외 학교체험을 준비할 때, 격려와 희망을 주는 말로 대화를 나누십시오. 야외 학교에 불안을 느끼는 학생 및/또는 가족은 학교와 가족 문제 연락 담당자, NW OUTDOOR SCIENCE SCHOOL 사무실 직원 또는 각 학교의 신뢰할 수 있는 성인에게 문의하기 바랍니다. 학생이 야외 학교에서 집 생각으로 힘들어하는 경우, 저희 직원은 학생이 집 생각을 극복하도록 지도한 경험이 풍부합니다. 부담 갖지 마시고 자녀의 집에 편지를 넣어 보내십시오.

허가서/의료 기록 양식: 모든 학생에 대해 작성된 허가서 및 의료 기록 양식을 요청합니다. 귀하가 제공하는 정보는 귀하의 자녀에게 필요한 사항을 알고 있어야 하는 직원에게만 전달됩니다. 자녀에게

당뇨병이나 간질과 같은 만성 질환이 있거나, 생명을 위협하는 알레르기가 있거나, 저희 직원이 학생을 돕는 데 유익한 그 밖의 사항이 있는 경우, 의료 기록 양식에 가능한 한 자세히 기재하시기 바랍니다. 의료 기록 양식을 작성한 후 자녀의 건강 상태에 변화가 생기거나 약물이 변경되는 경우, 변경 사항을 적고 서명한 통지문을 야외 학교담당자에게 보내주시시오.

작성된 허가서/의료 기록은 자녀의 야외 학교참가 예정일 최소 3주 전에 교사에게 반환되어야 합니다. 자녀의 교사, NOSS 현장 감독자 및 간호사는 이 정보를 확인할 수 있습니다. 해당 정보는 NOSS 가 보관 및 파괴합니다.

필요한 서명: 귀하는 허가서 및 학생 의료 기록 양식 상단에 서명함으로써 귀 자녀의 참가에 동의하게 됩니다. 귀하의 자녀에게 특별히 요청된 약물 투여 외에 추가 치료가 필요한 경우, 공인 간호사가 의사의 지시에 따라 치료를 제공합니다. 귀하는 자녀의 야외 학교참가에 동의함으로써 이 사실을 숙지했음을 확인합니다. 필요한 치료가 해당 지시의 범위를 벗어나는 경우, 야외 학교현장 직원이 먼저 귀하에게 연락을 시도할 것입니다. 귀하에게 연락이 되지 않을 경우, 학생의 담당 의사에게 전화하게 됩니다. 귀하 또는 학생의 담당 의사에게 연락이 되지 않을 경우, 귀하는 Northwest Regional ESD 가 선택한 의사가 귀하의 자녀를 진료하는 데 동의하는 것입니다. 귀하는 해당 의사가 필요하다고 생각하는 응급 치료를 수행하도록 권한을 수여하고, 현장에서 발생하는 사고 및 부상으로 인해 Northwest Regional ESD 와 해당 사무실 및 직원에게 피해를 가하지 않는 데 동의합니다. 또한 귀하는 치료가 필요한 경우 야외 학교이 긴급 교통편을 조달한다는 데 동의하고, 의료와 관련된 모든 비용이 귀하 또는 의료 보험 회사에 직접 청구된다는 사실을 숙지합니다. **자녀가 참석할 계획이 없는 경우, 귀하는 양식 상단을 작성하여 자녀의 교사에게 제출하기만 하면 됩니다.**

사진 촬영 허가: Northwest 야외 과학 학교는 때때로 광보 및 홍보 목적으로 학생의 사진을 사용합니다. 사진, 녹음 및 오디오 인터뷰는 NWRESD 의 웹사이트, 홍보 및 교육 전단지, 정보 자료, 보도 자료, 홍보 및 교육 비디오, 소셜미디어 채널, 기타 홍보 및 교육 프로젝트 등 다양한 방식으로 사용될 수 있습니다. 위 목적으로 학생의 이미지가 사용되는 것을 원하지 않는 경우, 허가서 및 학생 의료 기록 양식 상단의 확인란을 선택하십시오.

귀하의 자녀가 복용해야 하는 약물에 대한 아래 지침을 모두 읽으십시오. 이 지침을 따르지 않는 경우, 등록 간호사는 귀하가 보낸 약물/식이 보조제를 투여할 수 없습니다.

의약품: 모든 약은 야외 학교로 출발하기 전에 담임 교사에게 맡겨야 합니다. 모든 약은 원래 용기에 담겨 있어야 하며 외부에 학생 이름이 적힌 지퍼백에 담아야 합니다. 약을 혼합하지 마십시오. 약은 종류별로 따로 포장해야 합니다. 약사에게 요청하면 라벨이 붙은 작은 용기를 구할 수 있습니다. 처방약에는 약 복용에 관한 의사의 지시를 적은 약사의 라벨을 붙여야 합니다. 비처방 일반 의약품은 **부모가 작성한 서면 사용법**을 포함해야 합니다. 약은 학생이 야외 학교에 있는 동안 필요한 양만 보내십시오. 야외 학교의료진은 의사가 처방한 약을 지급할 때 어떠한 간섭도 허용하지 않습니다. 약을 학생의 집에 넣지

마십시오. 모든 약물과 용기는 주말에 담임 교사에게 반환됩니다. 학생이 흡입기나 EPI 펜을 사용하는 경우가 또한 의약품에 포함됩니다.

비타민/보충제: 비타민/보충제를 지급하기 위해서는 학생의 의료 서비스 제공자의 지시서가 필요합니다. (OAR 581-021-0037 <http://goo.gl/ovHkBg> 참조). 지시서에는 학생 이름, 비타민/보충제 이름, 복용량, 시간, 목적, 의료 서비스 제공자의 서명 및 날짜가 포함되어야 합니다. (비타민/보충제의 예: 멜라토닌, 락타이드, 프로바이오틱스, 일일 비타민, 허브, 동종요법 보충제, 효소). 허가서 및 학생 의료 기록 양식에 의료 서비스 제공자 지시서를 포함하시고, 별도로 보낼 경우 학교 이름과 학생이 참가하는 장소를 적으십시오. 야외 학교의료진은 위의 요건을 충족하지 않는 비타민/보충제를 지급하지 않습니다.

일반 의약품: 야외 학교상담 의사는 비처방 일반 의약품의 지급을 허용하는 지시서를 발급했습니다. 이들 의약품은 필요한 경우 의사의 지시에 따라 학생에게 제공됩니다. 상품명은 나열되어 있으나, 이에 일반적으로 상응하는 약품(상품명 다른 동일한 약품)으로 대체될 수 있습니다. 현장에서 제공되는 일부 약품은 허가서 및 학생 의료 기록 양식에 나와 있습니다.

종교적 또는 개인적 반대: 치료에 대한 종교적/개인적 반대가 있는 경우 허가서 및 학생 의료 기록 양식에서 해당 상자를 선택하십시오. 또한 종교적/문화적 관습 양식에 종교적인 이유로 학생이 복용할 수 없는 약품도 기재하시기 바랍니다. 귀하는 생명을 위협하는 상황이 발생하는 경우 종교적 또는 개인적 신념에 관계없이 귀하의 자녀 또는 피보호자가 생명을 유지하는 응급처치 및 의료 서비스를 받게 된다는 사실을 숙지하고 이에 동의합니다.

음식: 귀하의 자녀가 우리와 함께하는 동안 모든 식사와 간식은 Northwest 야외 과학 학교에서 제공합니다. 주방 직원은 글루텐 프리, 유제품 프리, 채식 및 비건식, 견과류 알레르기 및 기타 대부분의 식이 문제 등 거의 모든 식이 요구사항과 알레르기를 고려합니다. 허가서 및 학생 의료 기록 양식에 이러한 요구사항을 반드시 기재하십시오. 학생의 요구사항을 수용할 수 없는 경우 담당자가 연락 드릴 것입니다.

행동: 집에서 다니는 학교와 마찬가지로 야외 학교도 학생들의 긍정적인 행동이 기대되는 학습 환경을 제공합니다. 학생들이 이러한 기대치를 충족하기 어려운 경우, 교직원은 긍정적인 행동 지원 계획을 실행할 것입니다. 반복적이거나 극단적인 행동을 하는 학생은 집으로 돌려보낼 수 있으며, 이 경우 법정 보호자/승인받은 성인이 학생을 가능한 한 빨리 데려가야 합니다. 교사는 야외 학교에 참가하기에 앞서 학급 학생들에게 기대되는 행동을 알려주십시오. 긍정적인 행동 지원 계획에 대한 정보는 웹사이트에서 확인할 수 있습니다.

학생을 위한 포용 정책: Northwest 야외 과학 학교는 학생들의 전반적인 발전과 사회정서적 건강 및 복지에 유익한 학습 환경을 조성하기 위해 최선을 다하고 있습니다. BIPOC, LGBTQ+ 집단에 속한 학생과 장애 학생은 학교와 일상에서 종종 차별, 괴롭힘, 암묵적인 편견을 경험합니다. 이러한 경험은 학생들에게

자신이 배척된다는 메시지를 보낼 수 있습니다. 우리는 모든 학생은 여기에 속하고 환영받는다라는 사실을 분명히 밝히는 바입니다. 우리는 성 정체성에 따른 대명사 사용을 존중하고, 학생의 성 정체성을 확인하는 공간에 대한 접근을 보장하며, 학생이나 교직원의 성 정체성을 동의 없이 공개하지 않습니다. 자세한 내용은 웹사이트의 FAQ 섹션을 참조하십시오.

캐빈 및 욕실: 학생들은 일반적으로 8~12명의 다른 학생과 1~2명의 고등학생 리더와 함께 캐빈에 투숙하게 됩니다. 교사는 야외 학교에 도착하기 전에 캐빈별로 그룹을 만듭니다. 욕실에는 단일 칸막이 화장실과 샤워 시설이 갖추어져 있으며, 모든 캐빈에는 개인 탈의실이 있습니다.

의류 및 침구: 야외 학교에 가져갈 짐을 꾸리기 전에 **학생용 의류 및 장비 목록**을 참조하십시오. 이 목록에는 가져가야 할 것과 가져가지 말아야 할 것에 대한 구체적인 세부 정보가 나와 있습니다. NWRES D는 개인 소지품의 분실, 파손, 도난에 대해 책임을 지지 않으니, 고가의 의류, 신발, 기타 물품은 보내지 마십시오. 학생이 야외 학교에서 돌아왔을 때 사라진 물건이 있는 경우, 503-614-1402 번 또는 ODSOfficeAdmin@nwresd.k12.or.us 로 Outdoor School로 담당자에게 연락하시면 잃어버린 물건을 찾으려 노력하겠습니다.

웹사이트: www.nwresd.org/outdoorschool 본 웹사이트에는 프로그램 정보, 사진 등이 게시되어 있습니다. FAQ(자주 묻는 질문), 학생의 교사가 집으로 보낸 모든 양식 및 이들 양식을 작성하는 방법에 대한 자세한 동영상도 나와 있습니다.

경험이 풍부한 야외 학교직원은 귀하의 자녀에게 배움으로 가득한 우수 프로그램을 제공하기 위해 열심히 노력하고 있습니다. 그러나 자녀의 참가에 대해 우려사항이 있는 경우, 자녀의 교사/학교에 우려사항을 말씀하시기 바랍니다. 그후에도 여전히 우려 사항이 남아 있다면 (503) 614-1402 또는 ODSOfficeAdmin@nwresd.k12.or.us 로 전담 부서에 연락하십시오. 우리는 모든 학생이 야외 과학 학교를 성공적으로 마칠 수 있다고 확신합니다!

감사합니다,

야외 학교팀

허가 및 학생 건강 기록 양식과 종교/문화 준수 양식은 영어로 작성해야 합니다. 양식 작성에 도움이 필요하시면 담당 교사/학교에 문의하세요.

학생이 자참할 의복 및 장비 목록

다음은 **권장되는** 자참 물품 목록입니다. 야외 학교에 참여하기 위해 새 물품을 구입할 필요는 없습니다. 물품이 없는 경우 담당 교사 또는 야외 학교에 문의하면 학생에게 빌려줄 용품을 찾아보겠습니다. 오래된 옷과 집 주변에 있는 장비를 가져오는 편이 좋습니다. 가장 중요한 사항은 날씨가 추울 때 몸을 **따뜻하게 유지**하고, 비가 올 경우 **건조한 상태를 유지**할 수 있도록 충분한 옷자리를 준비하는 일입니다. 면보다는 플리스나 기타 **따뜻하고 빨리 마르는** 직물을 선택하는 편이 좋습니다(면은 건조 시간이 오래 걸립니다).

모든 물품에 학생의 이름을 붙이세요

수면 장비

- 따뜻한 침낭
- 베개
- 여분의 담요 (침문을 열어도 상태에서 잘 때를 대비하여)

의류

- 셔츠(3 또는 4 장)
- 청바지 또는 두꺼운 바지(3~4 장)
- 따뜻한 재킷
- 따뜻한 모자
- 스웨트셔츠(플리스가 가장 좋음)
- 속옷(3~4 장)
- 양말(4~6 켤레)
- 잠옷
- 발가락이 막힌 신발(1~2 켤레)
- 보온 속옷내복
- 장갑
- 방수 비옷
- 방수 부츠신발

세면도구

- 목욕 수건
- 수건 핸드 티월
- 칫솔과 치약
- 용기에 담긴 비누, 샴푸/컨디셔너
- 빗/브러시
- 탈취제
- 자외선 차단제 (내용물 유출로 주변이 지저분해지지 않도록 지퍼락에 포장)

기타 중요한 장비

- 플래시
- 물병
- 소형 배낭
- 쓰레기 봉투 2 개(해변 장소 수거용)

선택 사항

- 카메라
- 읽을 책잡지 (캐빈 실내 활동 중 조용한 시간용)
- 편지 용품 (편지, 봉투, 엽서, 연필, 우편)
- 슬리퍼/워터샌들(사유용)

의약품: 원래의 OTC 또는 처방전 포장 상태로 교사에게 맡겨야 합니다(건강 양식 참조).

짐을 여행 가방이나 더플백에 싸세요. 외부 프레임이 붙은 대형 배낭에 짐을 **싸지 마세요**.

부적합한 라벨이 붙은 의약품, 돈, 전자제품(휴대폰, 스마트워치, 비디오 게임), 헤어 드라이어, 헤어 스프레이, 향수 및 보디 스프레이, 성냥 및 라이터, 칼, 사탕이나 껌 등 음식물은 **지참 금지 물품**입니다.*

*지참 물품 목록에 없는 물품이 필요하거나 '지참 금지 물품' 목록에 나와있는 물품(예: CGM 용 휴대폰, 504/IEP 의 추잉껌, 바인더 또는 소음 제거 헤드폰)에 대해 협력이 필요한 학생이 있으리라 생각합니다. 귀하의 자녀가 이 경우에게 해당하는 경우, 저희에게 연락 주세요.

물건을 분실한 경우, 그 사실을 발견하는 즉시 503-614-1402 또는 ODSOfficeAdmin@nwresd.k12.or.us 로 ODS 사무실에 연락하여 분실물 찾기에 대해 문의하세요.

'귀중품'은 절대 가져오지 마세요.

야외 학교은 분실 또는 도난당한 물품에 대해 책임 지지 않습니다!

NW Outdoor Science School(NOSS) 학생 안전 조치

학생 안전은 NOSS의 모든 정책, 프로세스, 절차에 대한 정보를 제공합니다. 다음은 요약 정리한 최소 요구 사항입니다.

직원 필수 요구 사항

모든 직원은 지문을 채취해서 다음을 통과해야 합니다.

- 범죄 경력 조회
- 성범죄 확인 시스템 조회

모든 직원은 의무 신고자로 간주하며 다음과 같은 필수 교육을 매년 완료해야 합니다.

- Oregon주에서의 학대, 성적 행위, 적절한 커뮤니케이션
- Oregon주에서의 아동 방임 및 학대에 대한 인식과 대응
- 자살 예방 / 청소년 자살 인식
- 학생과 직원을 위한 미디어 리터러시 및 디지털 안전
- 직장 내 문화적 감수성
- 학교 내 편견 사건 및 증오 범죄 예방
- 교직원을 위한 혈액 매개 감염
- 화재 안전 및 소화기 사용법

또한 모든 직원은 다음 사항이 필수입니다.

- 현재 CPR 및 응급처치 교육 자격증을 보유하고 있어야 합니다.
- 현장별 비상 절차를 이해하고 있어야 합니다.

프라이버시 및 일반 현장 안전

- 모든 직원과 학생 리더는 어떤 학생도 직원이나 학생 리더와 단둘이 있지 않아야 한다는 '3의 규칙'을 지켜야 합니다.
- 모든 방에는 개인 탈의실 구역이 지정되어 있습니다.
- 모든 장소에 개인 화장실 칸이 있습니다.
- 모든 장소에 개인 샤워칸이 있습니다.
- 학생과 직원이 사용할 수 있도록 모든 장소에 성 중립 화장실이 지정되어 있습니다.

- 모든 학생들이 지켜야 할 프라이버시 관련 요구:
 - 방은 그곳에 거주하는 학생과 직원을 위한 준개인 공간으로 간주합니다. 학생들은 본인의 방이 아닌 방에 들어갈 수 없습니다.
 - 모든 학생용 침대는 1인용이며, 배정된 학생만 해당 침대에 있을 수 있습니다.
 - 학생은 포옹, 하이파이브 또는 다른 형태의 접촉을 하기 전에 반드시 동의를 얻어야 합니다.
- 학생 리더는 학생이 행동 요구 정도를 지키지 못하는 상황을 직원에게 알리도록 교육을 받으며, Northwest Outdoor Science School 직원이 모든 학생과 학생 리더의 안전을 모니터링하고 확인하기 위해 기숙사 구역에 계속 상주합니다.
- 학생 리더는 요구 정도, 프로토콜, 다양한 상황에서 연락할 곳을 점검하는 현장 교육을 하루 종일 받습니다.

의료 및 식생활 안전

- 모든 현장에는 NOSS 자문 의사의 대기 주문을 따르는 간호사가 상주합니다(당뇨병 및 복잡한 의료 요구 사항이 있는 환자의 경우 학생 주치의의 직접 지시를 따릅니다).
- 간호사는 약품을 조제할 수 있습니다(학생 건강 기록 양식에 사전 승인 시).
- 간호사는 당뇨병 학생 및 복잡한 의료 요구 사항이나 우려 사항이 있는 학생모니터링을 지원합니다.
- 간호사는 질병과 부상을 평가하고 치료하며(적절할 때) 필요한 경우 부모에게 알립니다.
- 너무 아파서 학교에 갈 수 없는 학생은 간병할 사람이 데리러 올 때까지 간호사 사무실에 머물게 됩니다.
- 모든 직원은 현재 CPR 및 응급처치 교육 자격증을 보유하고 있어야 합니다.
- 모든 식이 제한 사항을 검토하고 필요에 따라 조정합니다.